



GIGASET S650H

REPONDEUR

Il est possible de consulter votre répondeur à partir de votre ligne IP en composant simplement le **123**

Par défaut, aucun mot de passe ne vous est demandé pour consulter votre répondeur à partir de votre ligne. Vous pouvez cependant mettre en place un mot de passe.

Pour **effacer** un message après l'avoir écouté : appuyer sur la touche **3**

Pour **réécouter** un message après l'avoir écouté : appuyer sur la touche **2**

TRANSFERT ENTRE COMBINES

Pour transférer un appel d'un sans fil (Gigaset S650H) à un autre poste interne :

Touche R ▶ N° COURT : **400** ▶  ▶ Annoncer le correspondant ▶ **Raccrocher**

OU


Touche R > **Répertoire** (touche de navigation basse)



> **Répertoire réseau** > **OK** > **ACCUEIL** ▶  ▶ Annoncer le correspondant ▶ **Raccrocher**


INTERCEPTER UN APPEL ENTRANT


#8 suivi du numéro court du poste intercepté

Exemple pour intercepter un appel entrant sur le poste fixe de l'accueil : **#8400** 

RENOI DE VOTRE LIGNE

Renvoi d'appels sans condition (tous les appels sont renvoyés vers un autre numéro fixe ou mobile) :

pour activer : ***70** suivi du numéro 

pour désactiver : **#70** 

WITECH

41a, rue Sainte Claire - 87000 Limoges

Tél. : **05 55 335 335** - Mobile : **06 06 687 687**

Email : sav@witech.fr - Site Internet : www.witech.fr

SARL au capital de 5 000 € - RCS Limoges 501 050 215 - SIRET : 501 050 215 00018

